



Bedienungsanleitung Rettungstücher



Bedienungsanleitung Rettungstücher
nach DIN EN 1865-1 (Ausgabedatum 2015-08)
Medizinprodukt der Risikoklasse I nach der Verordnung 2017/745 EU

Bezeichnung	Artikelnr.	Maße Tuch	Griffe	Material	Fußsack	Max. Belastbarkeit
Rettungstuch RT	SE-0300	200 × 70 cm	8	Nylon Gewebe		250 kg
Rettungstuch RTF	SE-0299	200 × 70 cm	8	Nylon Gewebe	X	250 kg
Rettungstuch RTP	SE-0301	200 × 70 cm	8	Planen-Gewebe		250 kg
Rettungstuch RTPF	SE-0302	200 × 70 cm	8	Planen-Gewebe	X	250 kg
Rettungstuch RXX	SE-0303	220 × 130 cm	14	Planen-Gewebe	X	350 kg



Lesen Sie vor der Verwendung des Produktes die Bedienungsanleitung und die Sicherheitshinweise sorgfältig durch. Um Bedienungsfehler zu vermeiden, bewahren Sie die Bedienungsanleitung an einem sicheren Ort auf.

Vor der ersten Verwendung sollten Sie und alle weiteren Nutzer sich mit der Verwendung der Rettungstücher in praktischen Übungen vertraut machen.

Konformitätserklärung:

Die Rettungstücher wurden gemäß der gültigen EU-VO über Medizinprodukte und harmonisierten Normen hergestellt & geprüft. Eine EU-Konformitätserklärung kann über den Händler oder über die Homepage des Herstellers bezogen werden.

Zweckbestimmung/ Indikation:

Das Produkt dient dazu, Verletzte und/oder erkrankte Patienten sicher zu tragen, wenn andere Transportmöglichkeiten nicht zum Einsatz kommen können.

Patientengruppe:

Patienten, die nicht in der Lage oder Verfassung sind, sich eigenständig zu bewegen.

Anwender:

Feuerwehr & Rettungsdienst

Kontraindikationen:

Keine spezifischen Kontraindikationen

Prüfung / Instandhaltung:

Das Rettungstuch sollte nach jedem Einsatz und mindestens 1x jährlich auf schadhafte Stellen oder Beschädigungen geprüft werden, hierbei sollten vor allem die Nahtstellen an den Griffen überprüft werden. Im Falle einer Beschädigung darf das Rettungstuch nicht weiterverwendet werden.

Reinigung/ Desinfektion:

Die Reinigung/ Desinfektion erfolgt nach jedem Einsatz. Grobe Verunreinigungen können mechanisch mit Wasser unter Zugabe von reinigungsverstärkenden Zusätzen (z.B. Tenside) erfolgen. Die Desinfektion erfolgt gem. Empfehlung des RKI „Flächendesinfektion nach Patientenkontakt“, bzw. mit handelsüblichen Desinfektionsmitteln. Desinfektionsmittel nur gemäß den Vorgaben des jeweiligen Herstellers verwenden. Nicht in der Waschmaschine waschen. Griffe können brechen

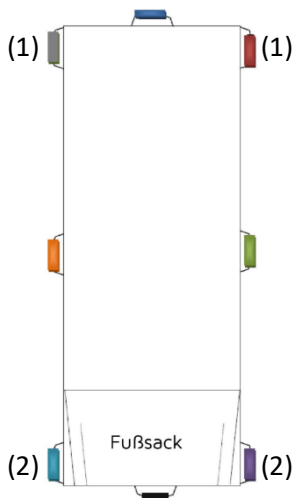
Warnhinweise

Bitte vor der Anwendung die maximale zulässige

Belastbarkeit beachten. Verletzungsgefahr!

Alle im Zusammenhang mit dem Produkt auftretenden, schwerwiegenden Vorfälle sind dem Hersteller und der zuständigen Behörde zu melden.

Verwendung



Das Rettungstuch kann auf diverse Arten benutzt werden.

1. Zur Verwendung wird es längs gefaltet und neben den Patienten gelegt. Dieser wird zur Seite gedreht und das Rettungstuch kann gefaltet werden.
2. alternativ kann der Oberkörper des Patienten aufgerichtet werden. Das gefaltete Rettungstuch wird dann untergelegt und der Patient kann wieder in die liegende Position gebracht werden. Im Anschluss kann das Rettungstuch unter dem Gesäß und den Beinen entfaltet werden. Auch ein sitzender Transport ist mit Rettungstüchern möglich.

Um einen sicheren Halt zu gewährleisten, müssen hierfür auf beiden Seite die oberen Griffe (1) gleichzeitig benutzt werden, damit der Patient wie

in einer Art Schubkarre getragen wird. Bei einer Bedienung mit zwei Rettern, müssen auf beiden Seiten jeweils die oberen Griffe (1) und die unteren Griffe (2) benutzt werden. Bei mehr als zwei Rettern achten Sie darauf, dass eine gleichmäßige Spannung aufgebaut wird, um den Verletzten zu transportieren. Grundsätzlich sollten die Retter körperlich in der Verfassung sein, den Verletzten zu transportieren. Es sollte ebenfalls gewährleistet sein, dass die Retter mit der Handhabung des Rettungstuchs vertraut sind. **SmartEm Rettungstücher** verfügen über eine spezielle Vernähungstechnik auf der Unterseite. Dadurch ist ein sicherer und möglichst angenehmer Transport der Verletzten gewährleistet.








Hinweise

Das Rettungstuch darf nicht durch spitze oder scharfkantige Gegenstände beschädigt werden. Beim Ablegen des Rettungstuches am Einsatzort ist auf einen möglichst sauberen Untergrund zu achten. Steine, Scherben o.ä. sollten vorher entfernt werden.

Kundendienst

Sollten Sie Probleme bei der Handhabung oder Instandhaltung haben, wenden Sie sich bitte an Ihre Bezugsquelle der Rettungstücher. Gerne nehmen wir auch Lob und Kritik zu unseren Produkten auf. Beides trägt zur stetigen Verbesserung der Produkte und Prozesse bei. Sie benötigen die Bedienungsanleitung in weiteren Sprachen? Bitte sprechen Sie uns gerne an. Weitere Informationen finden Sie auch unter www.smartemergency.com.

Symbolerläuterung

	Hersteller: SmartEm GmbH In der Lieblich 9 D-56427 Siershahn
	Schweizer Bevollmächtigter: Stampfli Medical AG Bahnhofstr. 4 CH-5614 Sarmenstorf
	Artikelnummer Hersteller
	Chargennummer
	Für einen ordnungsgemäßen Gebrauch ist die vorliegende Bedienungsanleitung zu beachten
	Bestätigt die Konformität mit den geltenden Anforderungen der Verordnung 2017/745 EU
	Medizinprodukt der Risikoklasse I

